Top 10 Razones para estandarizar una solución Vicon

VICON

2024

El valor agregado de una solución de seguridad integral de Vicon

Gestión de vídeo, control de acceso, servidores, cámaras, tecnología LPR, seguridad perimetral, análisis basados en inteligencia artificial: todo está disponible en Vicon. Esto simplifica la compra y, en lo que respecta al soporte, no hay que señalar con el dedo ni pasar la pelota como podría ocurrir cuando gestiona varios proveedores.

Además, cuando integra la galardonada cartera de cámaras de Vicon con nuestro software de gestión de vídeo (VMS) Valerus® y el control de acceso VAX®, podrá aprovechar una gran variedad de funciones que solo están disponibles cuando estandariza una solución Vicon.

Cuando estandarizas en Vicon, desbloqueas características exclusivas que solo están disponibles con nuestra solución de extremo a extremo.

1

Plataforma Unificada

Cuando estandariza una solución exclusiva de Vicon, administrará todo como un sistema centralizado, optimizando sus operaciones de seguridad localmente, en varios sitios y en todo el mundo.

Administre sus cámaras, control de acceso y reconocimiento de matrículas directamente desde la interfaz de usuario de Valerus VMS.

- Mantenga el conocimiento de la situación sin tener que alternar entre aplicaciones (sin monitoreo de "silla giratoria").
- Obtenga la información necesaria para diferenciar entre amenazas reales y situaciones inofensivas.
- Priorice dónde centrar su atención y comprenda rápidamente cuándo es necesario implementar recursos adicionales.
- Toda la experiencia de usuario es más intuitiva y predecible, lo que reduce significativamente la curva de aprendizaje.

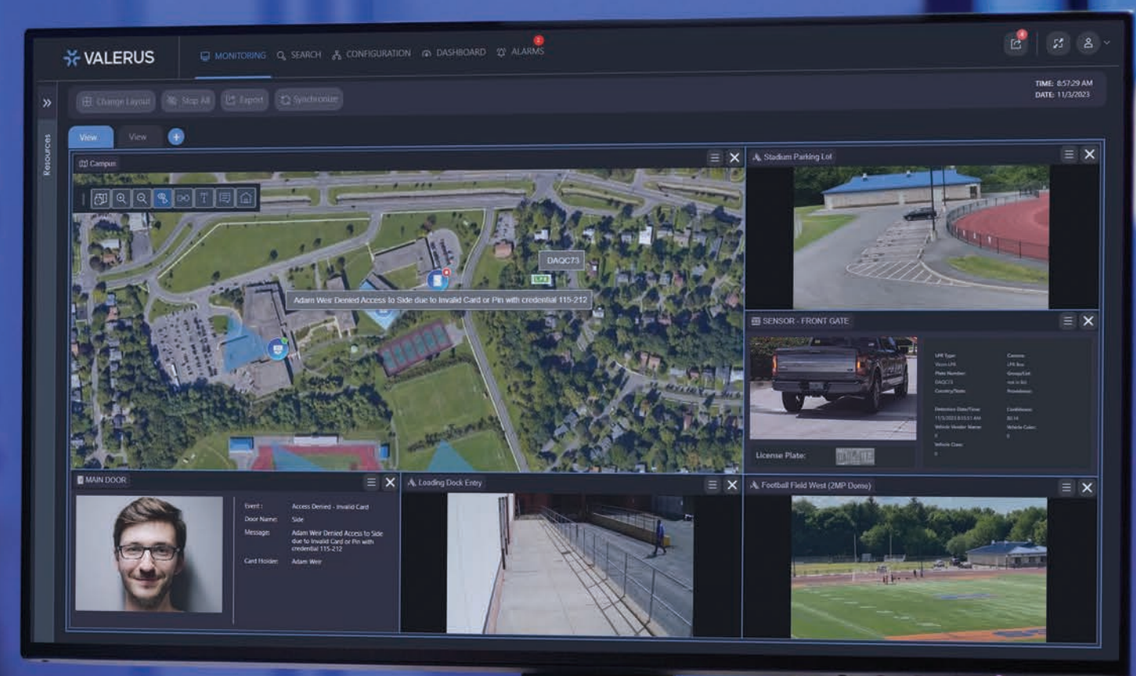

2

Análisis basado en IA

La línea de cámaras Roughneck® IA de Vicon y Valerus VMS se combinan para ofrecer potente clasificación, seguimiento, grabación y búsqueda forense de objetos.

Los análisis basados en inteligencia artificial permiten a la cámara distinguir personas y vehículos de otros objetos en una escena. La grabación de objetos únicamente y la capacidad de filtrar el "ruido ambiental" que puede activar una alarma de movimiento (por ejemplo, sombras, reflejos, nubes en movimiento, árboles y arbustos que se balancean, etc.), aumentan significativamente la eficiencia operativa. ¿El resultado?

- Filtre los vídeos no relevantes para una resolución de incidentes más rápida.
- Disminuir las molestas alarmas.
- Responder a amenazas genuinas con mayor rapidez y con menos recursos.
- Reducir los requisitos de almacenamiento (al limitar la grabación solo al movimiento basado en objetos).

3

Búsqueda de Museos

Busque movimiento en un área en el video grabado y reciba una lista de todos los eventos que ocurrieron dentro de esa área, brindándole resultados de búsqueda más significativas.

- Al buscar solo movimiento en áreas designadas y dentro de un período de tiempo determinado, reducirá la cantidad de videos no relevantes que visualiza.
- Con nuestras cámaras de inteligencia artificial, también puede aplicar filtros de clasificación de objetos a su búsqueda y limitar sus resultados solo a personas y/o vehículos, en lugar de "movimiento en general".

Haga clic o escanee para ver qué tan rápido la búsqueda de museos puede encontrar exactamente lo que está buscando.

4

Gestión y Respuesta de Alarmas Centralizadas

Obtenga una administración centralizada de alertas y notificaciones directamente desde la interfaz de Valerus.

- Responda a todas sus alarmas desde el panel de alarmas de Valerus para obtener tiempos de reacción más rápi dos y una mejor manera de descubrir, responder y docu mentar.
- Esto incluso incluye alarmas de integraciones de terceros, como detección de agresión y vaporización Halo® y detección de armas Omnilert®.
- Desde su mapa de Valerus, verá los eventos VAX y LPR en tiempo real y verá el video con solo dos clics.
- Realice anulaciones de puertas directamente desde Valerus para acelerar respuestas de misión crítica, como cierres con un solo clic.
- Los "mosaicos de eventos" en Valerus muestran detalles pertinentes de los eventos en vivo directamente en la ventana de monitoreo, para que pueda reaccionar en segundos sin salir de la pantalla de monitoreo.

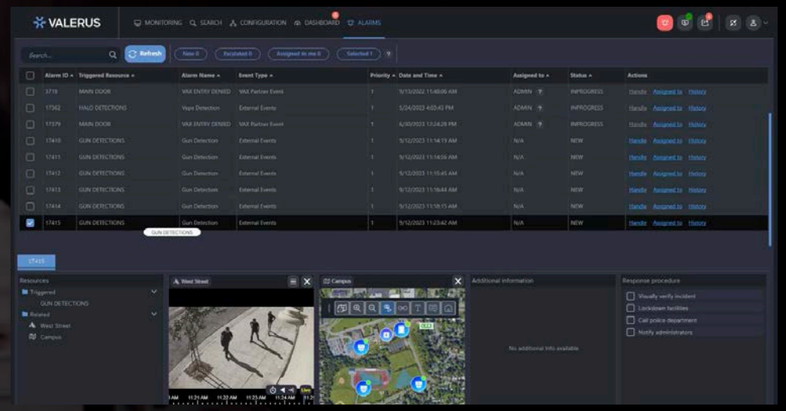

5

Plan de Acción

En pocas palabras, los planes de acción son una de las características más poderosas de la solución integral Vicon. Le permiten traspasar tareas críticas para el negocio al software para que pueda centrarse en los elementos más importantes de su lista de tareas pendientes.

Por ejemplo, si se detecta un intruso en el edificio después del horario comercial, se podría crear automáticamente un plan de acción predefinido.

Cámara detecta intruso fuera de las instalaciones

- Enviar un texto al jefe de seguridad >
- Mostrar notificación de video alarmado >
- Encender las luces en esa zona >
- Cerrar las instalaciones >
- Activar una alarma audible >
- Grabar a ful velocidad de cuadros por segundo >

Existen varias formas de activar un Plan de Acción, que incluyen

- Haciendo un clic en el botón Plan de acción en VAX.
- Seleccionando un Plan de acción específico mediante un menú desplegable en Valerus.
- Hacer un clic en el icono del Plan de acción en el mapa de sus instalaciones.
- Activar un contacto físico (por ejemplo, un botón de pánico).
- Valerus puede activar el Plan de acción automática mente en función de un evento de análisis de video (por ejemplo, detección de intrusiones).

6

Mapas Interactivos

Visualice mejor sus operaciones de seguridad mediante planos y mapas de sus edificios y campus. La naturaleza interactiva de estos mapas le permite controlar una variedad de componentes (por ejemplo, cierres de puertas y movimientos de la cámara) a través de íconos superpuestos en esos mapas.

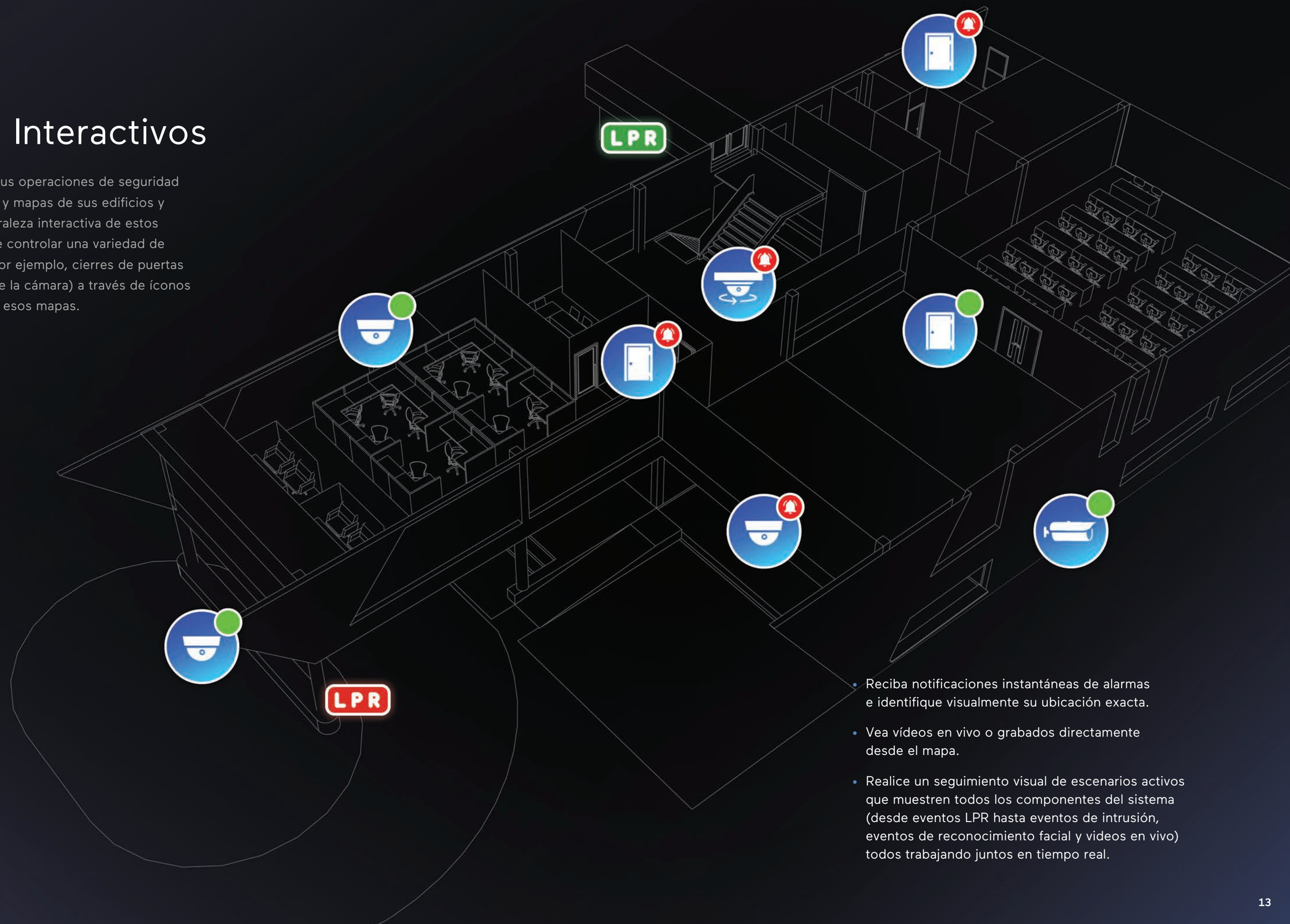

- Reciba notificaciones instantáneas de alarmas e identifique visualmente su ubicación exacta.
- Vea vídeos en vivo o grabados directamente desde el mapa.
- Realice un seguimiento visual de escenarios activos que muestren todos los componentes del sistema (desde eventos LPR hasta eventos de intrusión, eventos de reconocimiento facial y videos en vivo) todos trabajando juntos en tiempo real.

7

Reconocimiento de placas

Capture, almacene y busque una cantidad ilimitada de matrículas y examine visualmente detalles como el color, la marca y el modelo del vehículo con un impresionante detalle de 8 MP.

Reciba notificaciones, en tiempo real, si un "vehículo prohibido" ha intentado ingresar a uno de sus puntos de acceso.

Reúna información forense sobre vehículos y qué partes de su campus han frecuentado.

Registre placas específicas (por ejemplo, “Empleados despedidos”) que generarán una alerta, así como una serie de otras acciones, que al ingresar ese vehículo, usted pueda responder de inmediato.

Aplicaciones móviles gratuitas: comodidad al alcance de su mano

Utilice su teléfono para controlar sus edificios desde donde quiera que esté, desbloquear sus puertas, otorgar acceso a visitantes e incluso controlar y gestionar ciertas tareas administrativas.

Aplicación Móvil Valerus
Vea videos en vivo y grabados y realice de forma remota una "patrulla virtual" para evaluar la situación con anticipación, antes de tomar medidas. También puedes recibir notificaciones en tu teléfono sobre eventos importantes.

Aplicación Vicon-Pass
Los visitantes autorizados pueden recibir un enlace web (en forma de texto o correo electrónico) que les otorgará acceso temporal a una puerta específica. No es necesario que los visitantes instalen la aplicación; simplemente hacen clic en el enlace.

Aplicación Móvil VAX
Gestione de forma remota la mayoría de las tareas administrativas diarias en varios sitios, como desbloquear y anular puertas, pisos, entradas y salidas; agregar, modificar y eliminar usuarios; e iniciar planes de acción.

Aplicación móvil de entrada sin contacto
Los empleados pueden acceder a sus instalaciones a través de sus teléfonos inteligentes para obtener una solución ecológica y sin plástico. Las credenciales y llaveros se pueden perder, ¡pero nunca estarás sin tu teléfono celular!



Todas las aplicaciones móviles de Vicon son compatibles con dispositivos iPhone y Android y están disponibles de forma gratuita a través de App Store y Google Play.

9

Tarifas de licencia de menor costo

Nuestro software VMS Valerus es siempre gratuito y las tarifas de licencia de cámara son un 33 % más bajas cuando utiliza cámaras Vicon.

10

Soporte gratuito para toda su infraestructura de seguridad

Cuando se integran diferentes tecnologías de diferentes proveedores, puede resultar difícil determinar dónde se originó el problema cuando surge un problema. PERO, cuando estandariza una solución exclusiva de Vicon, obtendrá el mejor soporte de su clase para todo su sistema... cada componente del mismo. No tendrá la carga de tener que determinar la causa raíz o averiguar a qué proveedor de soporte técnico llamar.

El soporte de Vicon está disponible las 24 horas del día, los 7 días de la semana y siempre es gratuito (con los mejores tiempos de respuesta de la industria) tanto para integradores como para usuarios finales.

Si usted es quien toma decisiones en su negocio y está listo para obtener más información sobre nuestras soluciones de extremo a extremo, lo invitamos a comunicarse con su integrador de Vicon local o contactar directamente a un representante de ventas de Vicon.

Sedes corporativas
Vicon Industries Inc.
Tel: +1 631.952.2288
Sin Costo en USA: +1.800.645.9116
Email: sales@vicon-security.com

Sede Europea
Vicon Industries Limited
Tel: +44 1489 566300
Ventas: +44 1489 566310
Email: uksales@vicon-security.com

Vicon y su logotipo son marcas comerciales registradas y Vicon Valerus, VAX, Roughneck y sus logotipos son marcas comerciales de Vicon Industries Inc. Las especificaciones del producto están sujetas a cambios sin previo aviso. Copyright ©2024 Industrias Vicon. Reservados todos los derechos.
Número de pieza de Vicon 8015-5152-20 Rev-00.
Todas las demás marcas comerciales utilizadas en esta publicación son propiedad de sus dueños.

vicon-security.com